

Eindopdracht

Ontwerpdocument E-mail formulier

Studenten: Dennis Aarts 231758

Raphaël Pinas 221576

Docent: Niels Wolf

Vak: Dynamic Interfaces

Datum: 24 oktober 2007

Inhoudsopgave

1. Doelgroep.....	3
2. Persona.....	3
3. Welke techniek.....	4
4. Context based scenarios	4
5. Mindmap	5
6. Flowchart.....	6
7. Usecases	7
8. Wireframes.....	8

1. Doelgroep

De doelgroep is zeer breed. Het is voor mensen die willen communiceren met andere. Dit kan om verschillende redenen zijn. Maar vooral voor mensen die hun mail mooier willen opmaken.

2. Persona

Jermain van Aarts is 23 jaar oud en woont in Den Haag. Hij is student op de hogeschool van Den Haag. Hij volgt daar de opleiding Bedrijfs Economie. Hij veel gebruik van zijn computer. Op zijn computer is hij vaak in zijn vrije tijd aan het gamen, chatten en internetten. Hij stuurt vaak e-mails rond via hotmail. Bij hotmail vind hij het handig dat het mogelijk is om je tekst op te maken. Hij vind het daarom ook jammer dat je deze functie niet kan toepassen bij contactformulieren van sites.



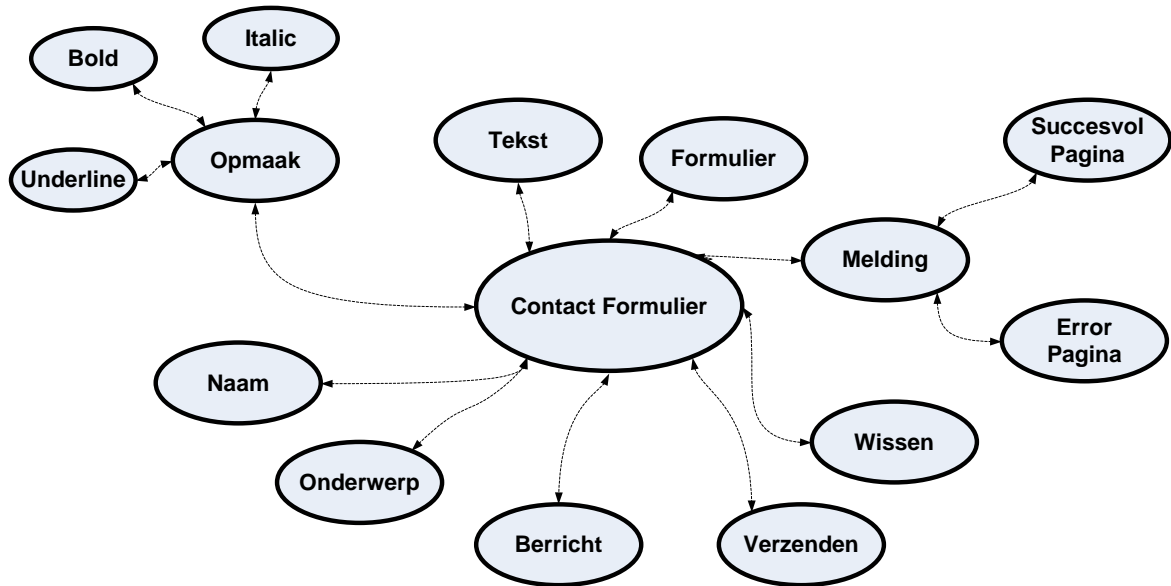
3. Welke techniek

Voor de applicatie maken we gebruik van actionscript en php.

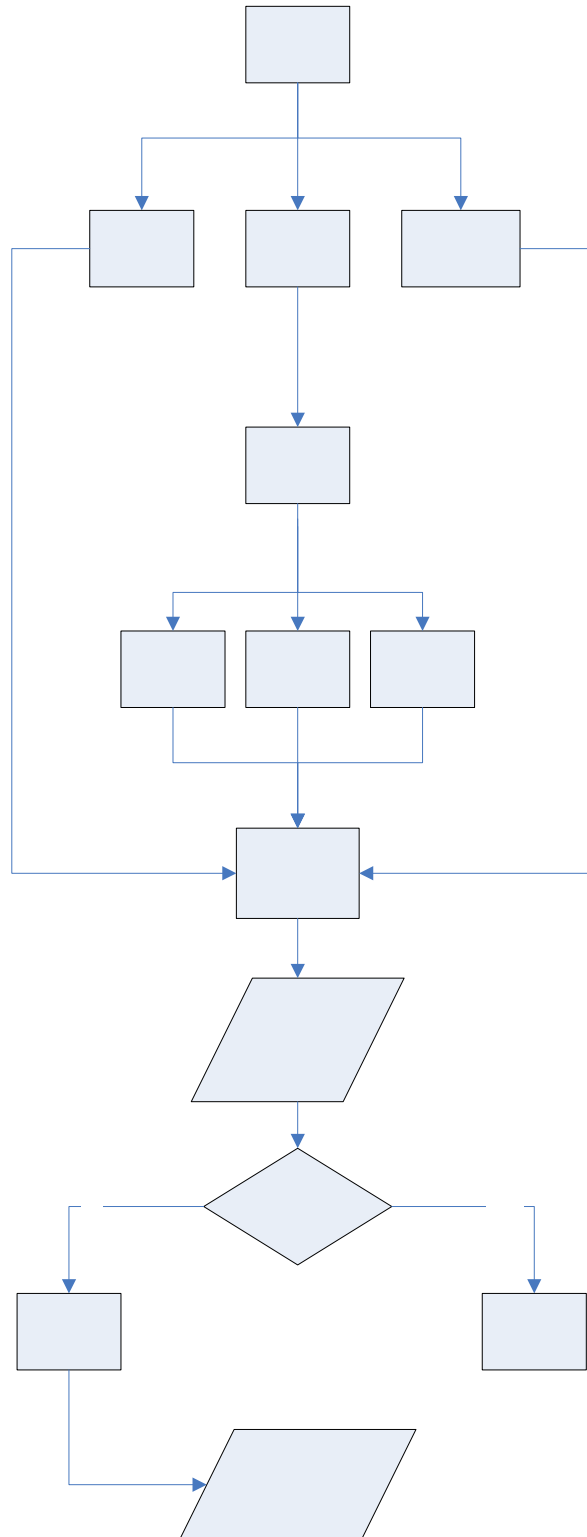
4. Context based scenarios

Jermain is op zoek naar een stage plek. Hij komt op een site terecht die nog een stagaire zoekt. Hij leest de eisen door en gaat naar de contact pagina. Om contact op te nemen met het bedrijf dien je een flash contactformulier in te vullen. Jermain maakt gebruik van de handige opmaak buttons. Zijn bericht ziet er nu goed uit. Hij drukt op verzenden en krijgt een bericht dat zijn mail is verzonden.

5. Mindmap



6.Flowchart



7.Usecases

Functie: Mailen

Omschrijving: De gebruiker wilt een mail sturen naar de gewenste ontvanger.

Pre- Conditions: Je computer dient Flash te ondersteunen.

Mainscenario:

- Gebruiker komt op de site.
- Gebruiker komt op de contact pagina.
- Na het invullen van het formulier klikt de gebruiker op verzenden.
- Er verschijnt een succespagina dat het is verzonden.

8. Wireframes

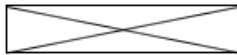
Naam:

Onderwerp:

E-mail:



Bericht:



Legenda

Inputfield :



Button :

